



## **Sondage d'opinion auprès des Canadiens**

GAI ÉCOUTE

### **ÉTUDE OMNIBUS PAN CANADIENNE**

## **Perception et opinion des Canadiens à l'égard des personnes homosexuelles**

Mai 2005

Dossier : 12717-007



MEMBER/MEMBRE GALLUP  
INTERNATIONAL ASSOCIATION

507, place d'Armes, bureau 700,  
Montréal, Québec H2Y 2W8  
Téléphone : 514-982-2464  
Télécopieur : 514-987-1960  
Courriel : [info@legermarketing.com](mailto:info@legermarketing.com)

## **Table des matières**

---

<b>Introduction .....</b>	<b>3</b>
<b>Résultats de la recherche.....</b>	<b>4</b>
<b>1. Perception et opinion des Canadiens à l'égard de l'homosexualité.....</b>	<b>5</b>
1.1 Évolution de la perception de l'homosexualité au Canada .....	5
1.2 Opinion à l'égard des campagnes de lutte contre l'homophobie .....	7
<b>2. Attitude des Canadiens à l'égard des personnes homosexuelles .....</b>	<b>9</b>
2.1 Mariage d'un membre de la famille avec une personne de même sexe .....	9
2.2 Présence au mariage de deux personnes homosexuelles .....	11
2.3 Connaissance d'une personne homosexuelle dans l'entourage immédiat.....	13
2.4 Réaction face à l'homosexualité d'un membre de la famille immédiate .....	14
2.5 Réaction face à l'homosexualité d'un collègue de travail proche .....	15
2.6 Réaction face à l'homosexualité d'un ami proche .....	16
<b>3. Interaction avec les personnes homosexuelles .....</b>	<b>17</b>
<b>Questionnaire.....</b>	<b>20</b>

## Introduction

---

### Contexte et objectifs de l'étude

Léger Marketing a été mandatée par l'organisme *Gai Écoute* afin de sonder la perception et l'opinion des Canadiens à l'égard des personnes homosexuelles.

### Méthodologie

La présente étude, effectuée par Léger Marketing, a été réalisée au moyen d'entrevues téléphoniques auprès d'un échantillon représentatif de 1507 Canadiennes et Canadiens âgé(e)s de 18 ans ou plus et pouvant s'exprimer en français ou en anglais.

Les entrevues ont été réalisées du 3 au 11 mai 2005 à partir de notre central téléphonique de Montréal et de Winnipeg. Nous pouvions effectuer jusqu'à 10 rappels dans les cas de non-réponse.

À l'aide des statistiques du recensement de Statistique Canada, les résultats ont été pondérés selon le sexe, l'âge, les régions et la langue maternelle afin de rendre l'échantillon représentatif de l'ensemble de la population adulte du Canada.

Finalement, nous obtenons avec les 1507 personnes sondées, une marge d'erreur maximale de  $\pm 2,6\%$ , et ce, 19 fois sur 20.

### Note aux lecteurs

- Les résultats sont présentés sous forme de graphiques selon la région de résidence des répondants.
- Les données présentées dans les graphiques et les tableaux étant arrondies, le total des colonnes peut légèrement différer de 100%.
- La forme masculine utilisée dans le texte désigne aussi bien les femmes que les hommes. Elle n'est utilisée qu'à la seule fin d'alléger le texte et d'en faciliter la compréhension.

---

## Résultats de la recherche

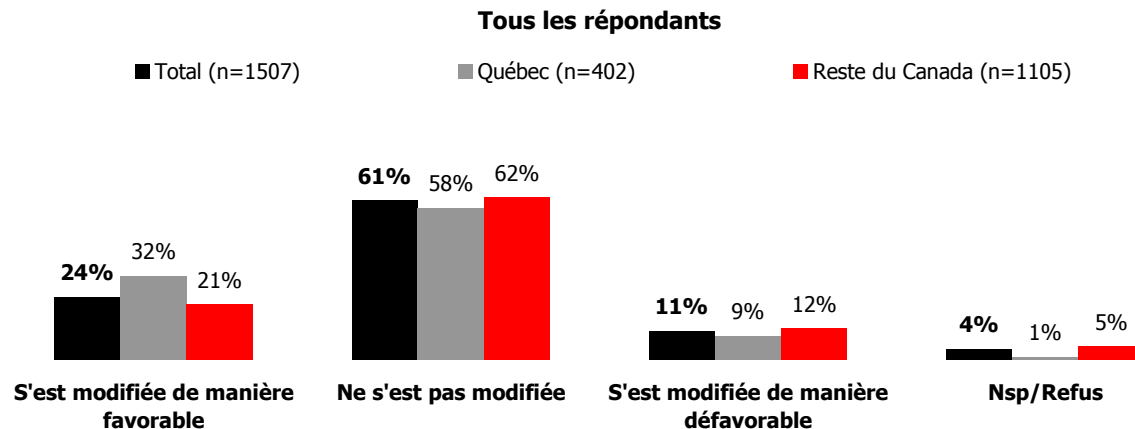
---

# 1. Perception et opinion des Canadiens à l'égard de l'homosexualité

## 1.1 Évolution de la perception de l'homosexualité au Canada

- ❖ La perception de l'homosexualité s'est améliorée au Canada, au cours des 5 dernières années : près du quart (**24%**) des Canadiens interrogés pensent avoir **une perception plus favorable de l'homosexualité** qu'il y a 5 ans.  
 ⇒ C'est notamment le cas des Québécois comparativement au reste des Canadiens (32% vs 21% pour les autres Canadiens).
- ❖ En revanche, **11%** des répondants considèrent que leur perception de l'homosexualité **s'est détériorée**, durant la même période.
- ❖ Par ailleurs, trois Canadiens interrogés sur cinq (**61%**) n'ont constaté **aucun changement** dans leur perception à l'égard de l'homosexualité, au cours des 5 dernières années.
- ❖ La proportion de répondants qui n'ont pas su ou voulu répondre est de 4%.

Graphique 1.1 QG2. Diriez-vous que votre perception de l'homosexualité s'est modifiée de manière favorable, défavorable ou ne s'est pas modifiée au cours des 5 dernières années ?



QG2. Diriez-vous que votre perception de l'homosexualité... ?

Base : Tous les répondants.	Total Canada (n=1507)	Prov. Atl. (n=100)	Québec (n=402)	Ontario (n=604)	Prairies (n=125)	Alberta (n=125)	C.B. (n=151)
...S'est modifiée de manière favorable au cours des 5 dernières années	<b>24</b>	29	32↗	20↘	23	10↘	25
...Ne s'est pas modifiée	<b>61</b>	58	58	63	63	71↗	56
...S'est modifiée de manière défavorable au cours des 5 dernières années	<b>11</b>	9	9	11	8	16↗	12
Ne sait pas / Refus	<b>4</b>	3	1↘	6	6	3	7

- ❖ Le tableau suivant présente les caractéristiques des répondants qui affirment que, au cours des 5 dernières années, leur perception de l'homosexualité...

#### **...S'est modifiée de manière favorable**

- ▶ Québécois (32%)
- ▶ Francophones (32%)
- ▶ Personnes âgées de 18-24 ans (31%)
- ▶ Étudiants (46%)
- ▶ Personnes n'ayant pas d'enfant mineur à la maison (25%)
- ▶ Personnes à l'aise avec l'homosexualité (27%)
- ▶ Personnes qui pensent que l'homosexualité est un état normal (29%)

#### **...Ne s'est pas modifiée**

- ▶ Albertains (71%)
- ▶ Anglophones (65%)
- ▶ Personnes âgées de 25-34 ans (70%) et de 35-44 ans (68%)
- ▶ Professionnels (67%)
- ▶ Personnes dont le revenu annuel brut du ménage est de 80 000 \$ ou plus (21%)
- ▶ Personnes ayant une scolarité de niveau universitaire (66%)
- ▶ Personnes à l'aise avec l'homosexualité (65%)
- ▶ Personnes qui pensent que l'homosexualité est un état normal (66%)

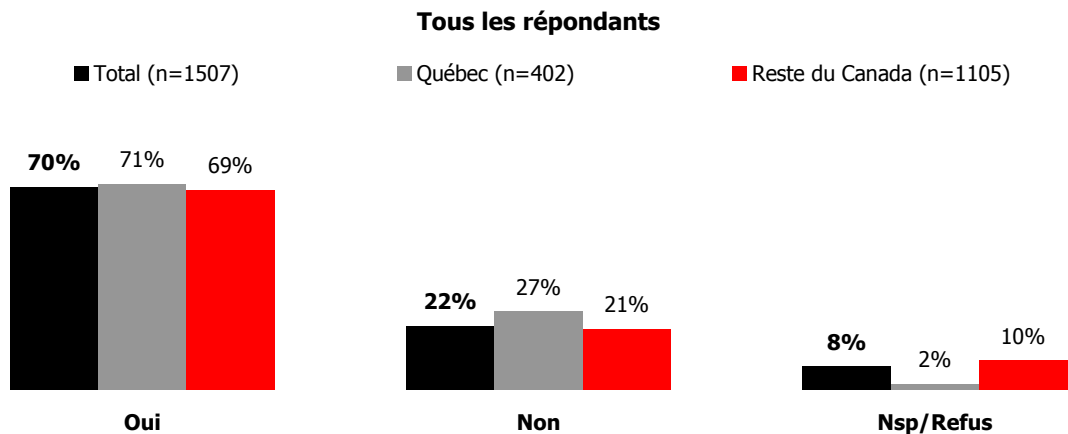
#### **...S'est modifiée de manière défavorable**

- ▶ Albertains (16%)
- ▶ Allophones (17%)
- ▶ Personnes âgées de 65 ans ou plus (20%)
- ▶ Travailleurs manuels (17%) et personnes retraitées (18%)
- ▶ Personnes dont le revenu annuel brut du ménage est entre 20 000 \$ et 39 999 \$ (16%)
- ▶ Personnes ayant une scolarité de niveau primaire (23%) ou secondaire (4%)
- ▶ Personnes mal à l'aise avec l'homosexualité (24%)
- ▶ Personnes qui pensent que l'homosexualité est un état anormal (18%)

## 1.2 Opinion à l'égard des campagnes de lutte contre l'homophobie

- ❖ Les Canadiens interrogés sont nombreux à penser que les personnes homosexuelles **ont raison de faire des campagnes de lutte** contre l'homophobie et la discrimination en relation avec les droits de la personne : sept répondants sur dix (**70%**) partagent cet avis.
- ❖ Par contre, près du quart (**22%**) des Canadiens interrogés **désapprouvent cette démarche**.
- ⇒ Il est surprenant de constater que les Québécois, dont la perception à l'égard de l'homosexualité s'est le plus améliorée au cours des 5 dernières années, sont les plus nombreux à se prononcer contre ces campagnes de sensibilisation (27% vs 21% pour les autres Canadiens).
- ❖ Près du dixième (8%) des Canadiens interrogés n'ont pas su ou voulu donner leur avis sur la question.

Graphique 1.2 QG1. Les personnes homosexuelles ont-elles raison de vouloir faire des campagnes de lutte contre l'homophobie et la discrimination en relation avec les droits de la personne ?



QG1. Les personnes homosexuelles ont-elles raison de vouloir faire des campagnes de lutte contre l'homophobie et la discrimination en relation avec les droits de la personne ?

Base : Tous les répondants.	Total Canada (n=1507)	Prov. Atl. (n=100)	Québec (n=402)	Ontario (n=604)	Prairies (n=125)	Alberta (n=125)	C.B. (n=151)
	%	%	%	%	%	%	%
Oui	<b>70</b>	73	71	71	65	62↘	69
Non	<b>22</b>	18	27↗	18↘	27	30↗	19
Ne sait pas / ne se rappelle pas	<b>8</b>	9	2↘	10	8	8	12

- ❖ Le tableau suivant présente les caractéristiques des répondants qui affirment que les personnes homosexuelles...

#### **...Ont raison de faire de telles campagnes de sensibilisation**

- ▶ Francophones (75%)
- ▶ Femmes (72%)
- ▶ Personnes âgées de 18-24 ans (77%), de 25-34 ans (78%) et de 35-44 ans (77%)
- ▶ Professionnels (83%) et étudiants (86%)
- ▶ Personnes dont le revenu annuel brut du ménage est de 80 000 \$ ou plus (84%)
- ▶ Personnes ayant une scolarité de niveau collégial (74%) ou universitaire (82%)
- ▶ Personnes à l'aise avec l'homosexualité (71%)
- ▶ Personnes qui pensent que l'homosexualité est un état normal (86%)

#### **...N'ont pas raison de faire de telles campagnes de sensibilisation**

- ▶ Québécois (27%)
- ▶ Albertains (30%)
- ▶ Hommes (25%)
- ▶ Personnes âgées de 55-64 ans (28%) et de 65 ans ou plus (32%)
- ▶ Travailleurs manuels (34%), personnes retraitées (31%) et personnes sans emploi (60%)
- ▶ Personnes dont le revenu annuel brut du ménage est inférieur à 20 000 \$ (31%) ou entre 20 000 \$ et 39 999 \$ (16%)
- ▶ Personnes ayant une scolarité de niveau primaire (60%) ou secondaire (32%)
- ▶ Personnes à l'aise avec l'homosexualité (44%)
- ▶ Personnes qui pensent que l'homosexualité est un état normal (35%)

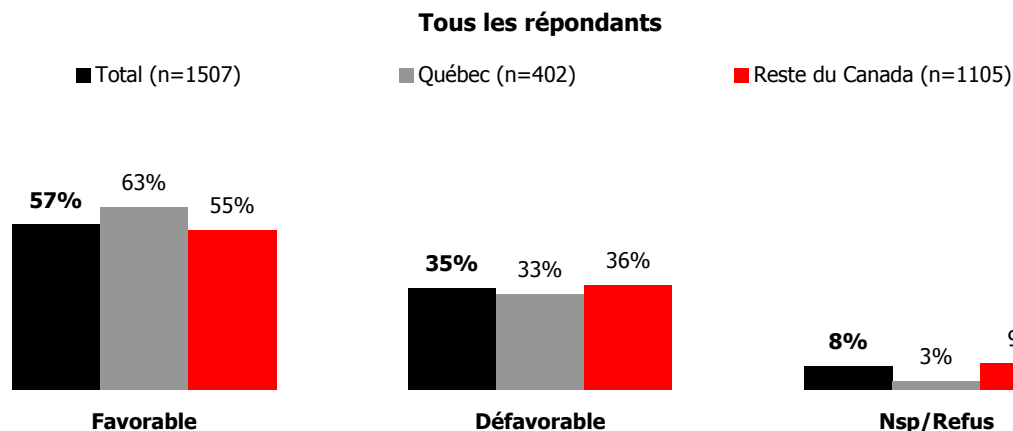


## 2. Attitude des Canadiens à l'égard des personnes homosexuelles

### 2.1 Mariage d'un membre de la famille avec une personne de même sexe

- ❖ L'union d'un membre proche de la famille avec une personne de même sexe semble relativement bien acceptée au Canada. Ainsi, plus de la moitié (**57%**) des Canadiens interrogés **seraient favorables** à ce genre d'union.
  - ⇒ Les Québécois semblent plus enclins (63% vs 55% pour les autres Canadiens) à accepter l'union d'un membre proche de leur famille avec une personne du même sexe.
- ❖ En revanche, plus du tiers (**35%**) des répondants **seraient défavorables** à l'union d'un membre proche de leur famille avec une personne de même sexe.
- ❖ Près du dixième (8%) des Canadiens interrogés n'ont pas su ou voulu se prononcer sur la question.

Graphique 2.1 QG3. Si un membre proche de votre famille, comme par exemple un frère ou une sœur, vous faisait part de son intention de se marier avec une personne de même sexe, est-ce que vous seriez favorable ou défavorable à cette union ?



QG3. Si un membre proche de votre famille, comme par exemple un frère ou une sœur, vous faisait part de son intention de se marier avec une personne de même sexe, est-ce que vous seriez favorable ou défavorable à cette union ?

Base : Tous les répondants.	Total Canada (n=1507)	Prov. Atl. (n=100)	Québec (n=402)	Ontario (n=604)	Prairies (n=125)	Alberta (n=125)	C.B. (n=151)
	%	%	%	%	%	%	%
Favorable	<b>57</b>	56	63↗	57	45↘	41↘	61
Défavorable	<b>35</b>	37	33	33	43	50↗	28↘
Ne sait pas / ne se rappelle pas	<b>8</b>	6	3↘	10	12	9	11

❖ Le tableau suivant présente les caractéristiques des répondants qui seraient...

**...Favorables à l'union d'un membre proche de leur famille avec une personne de même sexe**

- ▶ Québécois (63%)
- ▶ Francophones (69%)
- ▶ Femmes (60%)
- ▶ Personnes âgées de 18-24 ans (70%) et de 25-34 ans (66%)
- ▶ Professionnels (66%) et étudiants (78%)
- ▶ Personnes dont le revenu annuel brut du ménage est de 80 000 \$ ou plus (67%)
- ▶ Personnes ayant une scolarité de niveau universitaire (65%)
- ▶ Personnes à l'aise avec l'homosexualité (74%)
- ▶ Personnes qui pensent que l'homosexualité est un état normal (79%)

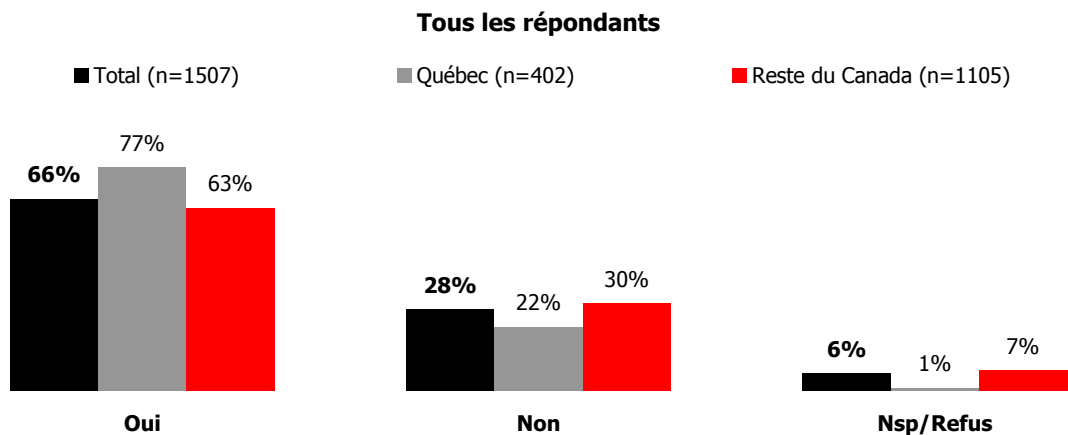
**...Défavorables à l'union d'un membre proche de leur famille avec une personne de même sexe**

- ▶ Albertains (50%)
- ▶ Allophones (47%)
- ▶ Hommes (38%)
- ▶ Personnes âgées de 65 ans ou plus (51%)
- ▶ Personnes au foyer (51%), personnes retraitées (46%) et personnes sans emploi (55%)
- ▶ Personnes dont le revenu annuel brut du ménage est inférieur à 20 000 \$ (47%)
- ▶ Personnes ayant une scolarité de niveau primaire (69%) ou secondaire (43%)
- ▶ Personnes à l'aise avec l'homosexualité (70%)
- ▶ Personnes qui pensent que l'homosexualité est un état normal (54%)

## 2.2 Présence au mariage de deux personnes homosexuelles

- ❖ Les deux tiers (**66%**) des Canadiens interrogés **assisteraient** au mariage de deux personnes homosexuelles s'ils y étaient conviés.
- ⇒ Comparativement au reste des Canadiens, les Québécois (77% vs 63% pour les autres Canadiens) sont plus nombreux à déclarer leur intention d'assister à ce genre de cérémonie, le cas échéant.
- ❖ Néanmoins, plus du quart (**28%**) des répondants sont **réticents** à assister au mariage de deux personnes de même sexe.
- ❖ Une minorité (6%) n'a pas su ou voulu se prononcer sur la question.

Graphique 2.2 QG4. Si vous étiez invité(e) à assister au mariage de deux personnes homosexuelles, accepteriez-vous oui ou non de vous rendre à la cérémonie ?



QG4. Si vous étiez invité(e) à assister au mariage de deux personnes homosexuelles, accepteriez-vous oui ou non de vous rendre à la cérémonie ?

Base : Tous les répondants.	Total Canada (n=1507)	Prov. Atl. (n=100)	Québec (n=402)	Ontario (n=604)	Prairies (n=125)	Alberta (n=125)	C.B. (n=151)
	%	%	%	%	%	%	%
Oui	<b>66</b>	65	77 ↗	66	56 ↘	49 ↘	67
Non	<b>28</b>	30	22 ↘	26	34	44 ↗	27
Ne sait pas / ne se rappelle pas	<b>6</b>	5	1 ↘	8	10	7	7

❖ Le tableau suivant présente les caractéristiques des répondants qui...

**...Assisteraient au mariage de deux personnes homosexuelles s'ils y étaient conviés**

- ▶ Québécois (63%)
- ▶ Francophones (82%)
- ▶ Femmes (71%)
- ▶ Personnes âgées de 18-24 ans (75%) et de 25-34 ans (77%)
- ▶ Employés du secteur des services, de la vente ou du travail de bureau (73%), professionnels (77%) et étudiants (84%)
- ▶ Personnes dont le revenu annuel brut du ménage est de 80 000 \$ ou plus (80%)
- ▶ Personnes ayant une scolarité de niveau universitaire (77%)
- ▶ Personnes à l'aise avec l'homosexualité (84%)
- ▶ Personnes qui pensent que l'homosexualité est un état normal (88%)

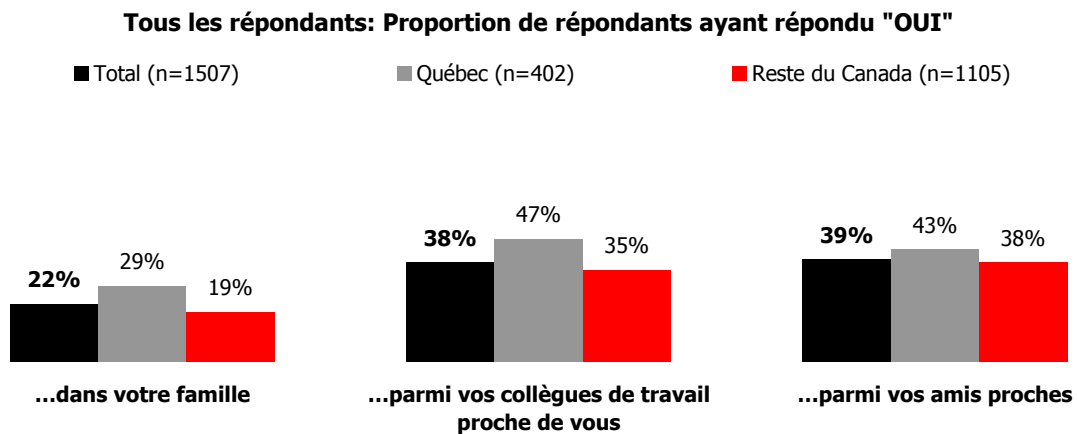
**...N'assisteraient pas au mariage de deux personnes homosexuelles s'ils y étaient conviés**

- ▶ Albertains (44%)
- ▶ Allophones (37%)
- ▶ Hommes (33%)
- ▶ Personnes âgées de 65 ans ou plus (44%)
- ▶ Travailleurs manuels (40%), personnes au foyer (37%), personnes retraitées (40%) et personnes sans emploi (48%)
- ▶ Personnes dont le revenu annuel brut du ménage est inférieur à 20 000 \$ (40%)
- ▶ Personnes ayant une scolarité de niveau primaire (62%) ou secondaire (37%)
- ▶ Personnes à l'aise avec l'homosexualité (63%)
- ▶ Personnes qui pensent que l'homosexualité est un état normal (45%)

## 2.3 Connaissance de personnes homosexuelles dans l'entourage immédiat

- ❖ Au Canada, la connaissance de personnes homosexuelles dans l'entourage immédiat semble inversement reliée au lien de proximité.
  - ❖ Ainsi, près de deux répondants sur cinq affirment connaître des personnes homosexuelles **parmi leurs amis proches (39%)** ou **parmi les collègues de travail proches d'eux (38%)**. Par contre, moins du quart (**22%**) des Canadiens interrogés disent compter des personnes homosexuelles **dans leur famille immédiate**.
- ⇒ Dans l'ensemble, les Québécois sont plus nombreux à déclarer connaître des personnes homosexuelles dans leur entourage immédiat alors que les résidents des Prairies sont les moins nombreux à l'admettre.

Graphique 2.3 QG5a-QG5c. Connaissez-vous des personnes homosexuelles... ?



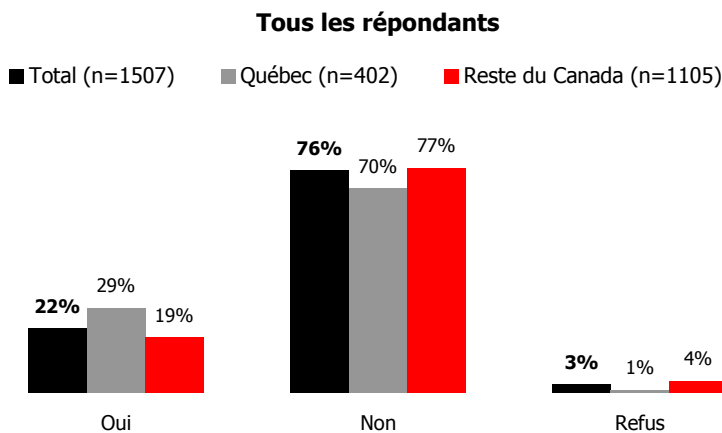
QG5a-QG5c. Connaissez-vous des personnes homosexuelles... ?

Base : Tous les répondants.	Total Canada (n=1507)	Prov. Atl. (n=100)	Québec (n=402)	Ontario (n=604)	Prairies (n=125)	Alberta (n=125)	C.B. (n=151)
<b>PROPORTION DE « OUI »</b>	<b>%</b>	<b>%</b>	<b>%</b>	<b>%</b>	<b>%</b>	<b>%</b>	<b>%</b>
...dans votre famille immédiate	<b>22</b>	25	29↗	20	12↘	18	19
...parmi vos collègues de travail proches de vous	<b>38</b>	32	47↗	39	23↘	31	36
...parmi vos amis proches	<b>39</b>	35	43	40	28↘	31↘	46


## 2.4 Réaction face à l'homosexualité d'un membre de la famille immédiate

- ❖ Moins du quart (**22%**) des Canadiens interrogés **affirment connaître** des personnes homosexuelles dans leur famille immédiate.
  - ⇒ Les Québécois (29% vs 19% pour les autres Canadiens) sont plus nombreux à déclarer connaître des personnes homosexuelles dans leur famille immédiate.
- ❖ Globalement, la majorité (**85%**) de ceux qui disent connaître des personnes homosexuelles au sein de leur famille immédiate, **ont accepté la situation plutôt facilement**.
  - ⇒ Les Québécois sont, de nouveau, les plus nombreux à prétendre avoir accepté la situation plutôt facilement (92% vs 81% pour les autres Canadiens).

Graphique 2.4.1 QG5a. Connaissiez-vous des personnes homosexuelles...  
...dans votre famille immédiate ?

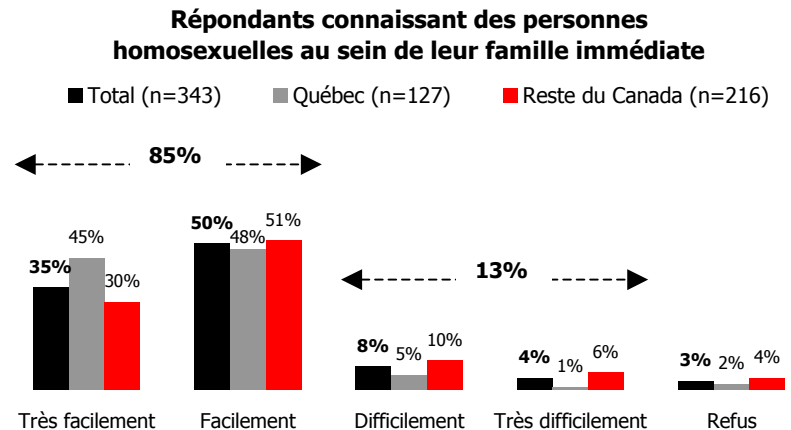


**La tendance à affirmer connaître des personnes homosexuelles dans la famille immédiate** s'observe surtout chez les résidents du Québec (29%), les francophones (34%), les professionnels (27%), ceux dont le revenu annuel brut du ménage est de 80 000 \$ ou plus (28%), ceux qui ont une scolarité de niveau collégial (25%), les Canadiens à l'aise avec la notion d'homosexualité (27%) et chez ceux qui pensent que c'est un état normal (27%).



Graphique 2.4.2 QG6a. Lorsque vous avez appris l'homosexualité d'un membre de votre famille, est-ce que c'est une situation que vous avez acceptée... ?

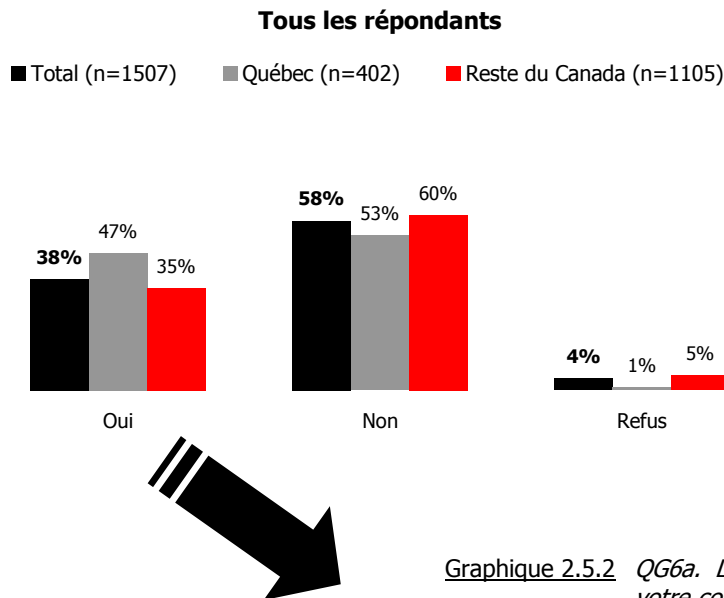
**La tendance à avoir accepté plutôt facilement l'existence de personnes homosexuelles au sein de la famille immédiate** s'observe principalement chez les résidents du Québec (92%), les francophones (93%), les femmes (89%), les employés du secteur des services, de la vente ou du travail de bureau (92%), les professionnels (91%), les Canadiens à l'aise avec la notion d'homosexualité (91%) et chez ceux qui pensent que c'est un état normal (93%).



## 2.5 Réaction face à l'homosexualité d'un collègue de travail proche

- ❖ Près de deux Canadiens interrogés sur cinq (**38%**) **déclarent connaître** des personnes homosexuelles parmi les collègues de travail proches d'eux.
  - ⇒ Les Québécois (47% vs 35% pour les autres Canadiens) sont plus nombreux à affirmer connaître des personnes homosexuelles parmi leurs collègues de travail.
- ❖ Dans l'ensemble, la quasi-totalité (**92%**) de ceux qui disent connaître des personnes homosexuelles parmi les collègues de travail proches d'eux, **ont accepté la situation plutôt facilement**.
  - ⇒ Les Québécois sont, de nouveau, les plus nombreux à prétendre avoir accepté la situation plutôt facilement (98% vs 89% pour les autres Canadiens).

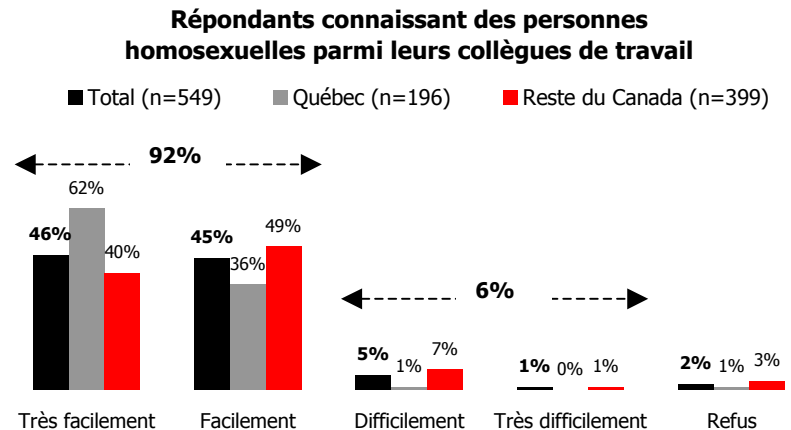
Graphique 2.5.1 QG6a. Connaissez-vous des personnes homosexuelles...  
...parmi vos collègues de travail proches de vous ?



**La tendance à affirmer connaître des personnes homosexuelles parmi les collègues de travail proches** s'observe notamment chez les résidents du Québec (47%), les francophones (50%), les femmes (41%), les personnes âgées de 25-34 ans (46%), les employés du secteur des services, de la vente ou du travail de bureau (42%), les professionnels (53%), ceux dont le revenu annuel brut du ménage est entre 60 000 \$ et 79 999 \$ (45%) et de 80 000 \$ ou plus (51%), les Canadiens qui ont une scolarité de niveau universitaire (49%), les Canadiens à l'aise avec la notion d'homosexualité (47%) et chez ceux qui pensent que c'est un état normal (47%).

Graphique 2.5.2 QG6a. Lorsque vous avez appris l'homosexualité de votre collègue de travail, est-ce que c'est une situation que vous avez acceptée... ?

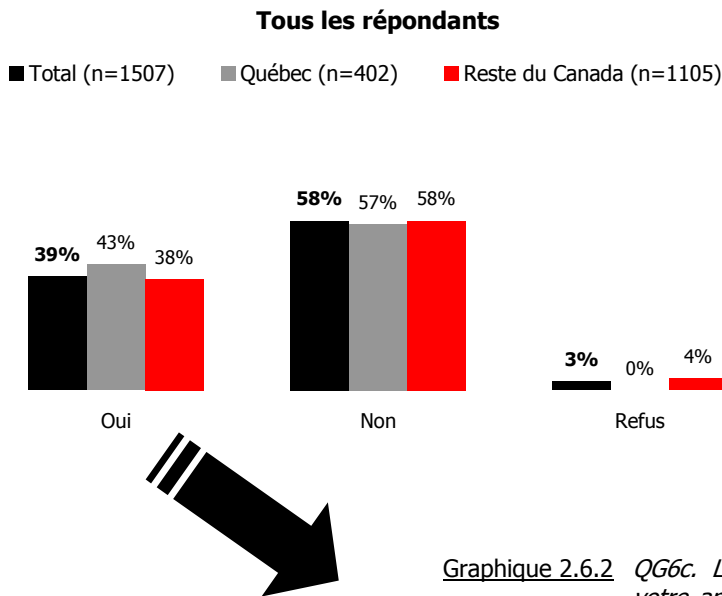
**La tendance à avoir accepté plutôt facilement l'existence de personnes homosexuelles parmi les collègues de travail proches** s'observe surtout chez les résidents du Québec (98%), les francophones (98%), les professionnels (97%), ceux dont le revenu annuel brut du ménage est de 80 000 \$ ou plus (96%), ceux qui ont une scolarité de niveau universitaire (95%), les Canadiens à l'aise avec la notion d'homosexualité (97%) et chez ceux qui pensent que c'est un état normal (98%).



## 2.6 Réaction face à l'homosexualité d'un ami proche

- ❖ Près de deux Canadiens interrogés sur cinq (**39%**) **affirment connaître** des personnes homosexuelles parmi leurs amis proches.
- ❖ Au total, la majorité (**89%**) de ceux qui disent connaître des personnes homosexuelles dans leur cercle d'amis proches, **ont accepté la situation plutôt facilement**.
- ⇒ Les Québécois sont les plus nombreux à prétendre avoir accepté la situation plutôt facilement (94% vs 88% pour les autres Canadiens).

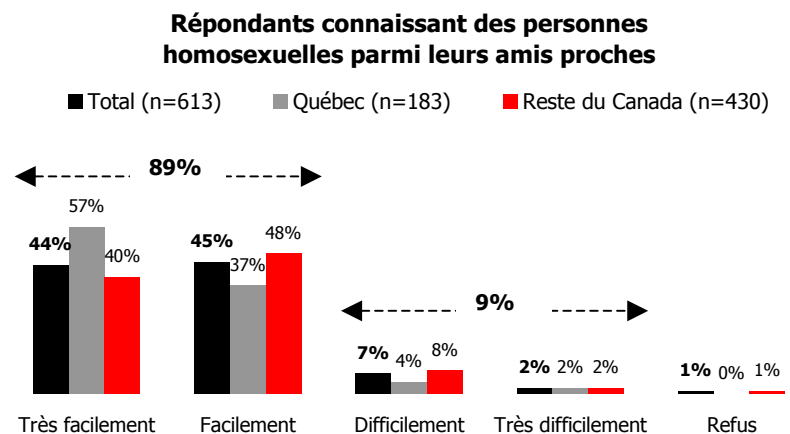
Graphique 2.6.1 QG5c. Connaissez-vous des personnes homosexuelles...  
...parmi vos amis proches ?



**La tendance à affirmer connaître des personnes homosexuelles parmi les amis proches** s'observe notamment chez les francophones (45%), les femmes (46%), les personnes âgées de 25-34 ans (45%), les professionnels (45%), ceux qui ont une scolarité de niveau universitaire (45%), les Canadiens à l'aise avec la notion d'homosexualité (50%) et chez ceux qui pensent que c'est un état normal (52%).

Graphique 2.6.2 QG6c. Lorsque vous avez appris l'homosexualité de votre ami(e), est-ce que c'est une situation que vous avez accepté... ?

**La tendance à avoir accepté plutôt facilement l'existence de personnes homosexuelles dans leur cercle d'amis proches** s'observe surtout chez les résidents du Québec (94%), les francophones (95%), les personnes âgées de 18-24 ans (96%), les professionnels (93%), les Canadiens à l'aise avec la notion d'homosexualité (94%) et chez ceux qui pensent que c'est un état normal (95%).

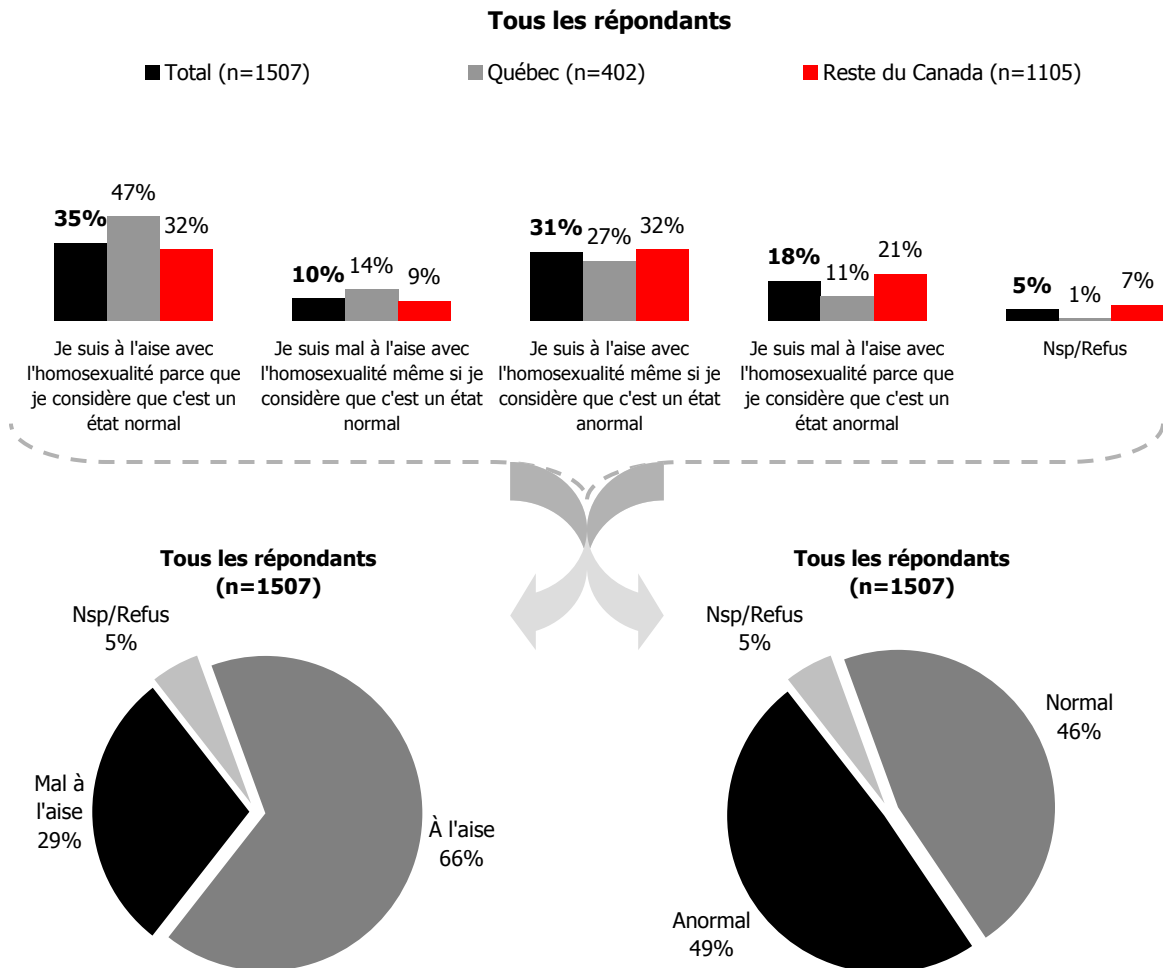




### 3. Interaction avec les personnes homosexuelles

- ❖ Au Canada, l'acceptation de l'homosexualité semble se faire en dépit de la perception qu'il s'agit d'un état anormal. Ainsi, la moitié (**49%**) des Canadiens interrogés pensent que **l'homosexualité est un état anormal** comparativement à **46%** qui sont d'un **avis contraire**. Néanmoins, malgré l'absence d'un consensus, les deux tiers (**66%**) des répondants déclarent être **à l'aise** avec l'homosexualité.
- ⇒ Les Québécois sont les plus nombreux à penser que l'homosexualité est un état normal (61% vs 41% pour les autres Canadiens) et à se dire à l'aise avec l'homosexualité (74% vs 63% pour les autres Canadiens).
- ❖ Plus précisément, plus du tiers (**35%**) des répondants **sont à l'aise** avec l'homosexualité **parce que c'est un état normal**, alors que **31%** l'acceptent **malgré la perception qu'il ne s'agit pas d'un état normal**.
- ❖ Une minorité (5%) n'a pas su ou voulu se prononcer sur la question.

Graphique 3 QG7. Parmi les énoncés suivants, lequel correspond le mieux à votre situation ?



QG7. Parmi les énoncés suivants, lequel correspond le mieux à votre situation ?

Base : Tous les répondants.	Total Canada (n=1507)	Prov. Atl. (n=100)	Québec (n=402)	Ontario (n=604)	Prairies (n=125)	Alberta (n=125)	C.B. (n=151)
<b>« À L'AISE » AVEC L'HOMOSEXUALITÉ</b>	<b>66</b>	<b>66</b>	<b>74</b> ↗	<b>67</b>	<b>55</b> ↘	<b>57</b> ↘	<b>62</b>
Je suis à l'aise avec l'homosexualité parce que je considère que c'est un état normal	<b>35</b>	33	47↗	34	22↘	23↘	34
Je suis à l'aise avec l'homosexualité même si je considère que c'est un état anormal	<b>31</b>	33	27↘	33	33	34	27
<b>« MAL À L'AISE » AVEC L'HOMOSEXUALITÉ</b>	<b>29</b>	<b>32</b>	<b>25</b>	<b>25</b> ↘	<b>36</b>	<b>38</b> ↗	<b>31</b>
Je suis mal à l'aise avec l'homosexualité même si je considère que c'est un état normal	<b>10</b>	4↘	14↗	8↘	12	10	13
Je suis mal à l'aise avec l'homosexualité parce que je considère que c'est un état anormal	<b>18</b>	28↗	11↘	17	24	28↗	18
<b>Ne sait pas / ne se rappelle pas</b>	<b>5</b>	<b>2</b>	<b>1</b> ↘	<b>8</b> ↗	<b>9</b> ↗	<b>5</b>	<b>7</b>

QG7. Parmi les énoncés suivants, lequel correspond le mieux à votre situation ?

Base : Tous les répondants.	Total Canada (n=1507)	Prov. Atl. (n=100)	Québec (n=402)	Ontario (n=604)	Prairies (n=125)	Alberta (n=125)	C.B. (n=151)
<b>ÉTAT « NORMAL »</b>	<b>46</b>	<b>37</b>	<b>61</b> ↗	<b>42</b> ↘	<b>34</b> ↘	<b>33</b> ↘	<b>47</b>
Je suis à l'aise avec l'homosexualité parce que je considère que c'est un état normal	<b>35</b>	33	47↗	34	22↘	23↘	34
Je suis mal à l'aise avec l'homosexualité même si je considère que c'est un état normal	<b>10</b>	4↘	14↗	8↘	12	10	13
<b>ÉTAT « ANORMAL »</b>	<b>49</b>	<b>61</b>	<b>38</b> ↘	<b>50</b>	<b>57</b>	<b>62</b> ↗	<b>46</b>
Je suis à l'aise avec l'homosexualité même si je considère que c'est un état anormal	<b>31</b>	33	27↘	33	33	34	27
Je suis mal à l'aise avec l'homosexualité parce que je considère que c'est un état anormal	<b>18</b>	28↗	11↘	17	24	28↗	18
<b>Ne sait pas / ne se rappelle pas</b>	<b>5</b>	<b>2</b>	<b>1</b> ↘	<b>8</b> ↗	<b>9</b> ↗	<b>5</b>	<b>7</b>

❖ Le tableau suivant présente les caractéristiques des répondants qui croient que...

**...L'homosexualité est un état normal**


- ▶ Québécois (61%)
- ▶ Francophones (62%)
- ▶ Femmes (50%)
- ▶ Personnes âgées de 18-24 ans (57%) et de 25-34 ans (52%)
- ▶ Professionnels (53%) et étudiants (59%)
- ▶ Personnes dont le revenu annuel brut du ménage est de 80 000 \$ ou plus (52%)
- ▶ Personnes ayant une scolarité de niveau universitaire (56%)
- ▶ Personnes n'ayant pas d'enfant mineur à la maison (47%)

**...L'homosexualité est un état anormal**

- ▶ Résidents des Maritimes (61%) et Albertains (62%)
- ▶ Anglophones (54%)
- ▶ Hommes (55%)
- ▶ Personnes âgées de 65 ans ou plus (55%)
- ▶ Travailleurs manuels (63%), personnes au foyer (59%) et personnes retraitées (55%)
- ▶ Personnes ayant une scolarité de niveau primaire (76%) ou secondaire (56%)
- ▶ Personnes ayant un enfant mineur à la maison (53%)

# Questionnaire

---



## VERSION FRANÇAISE

### QG1

QG1. Les personnes homosexuelles ont-elles raison de vouloir faire des campagnes de lutte contre l'homophobie et la discrimination en relation avec les droits de la personne ?

Oui .....	1
Non .....	2
Ne sait pas .....	8
Refus de répondre .....	9

### QG2

QG2. Diriez-vous que votre perception de l'homosexualité...

...S'est modifiée de manière favorable au cours des 5 dernières années ....	1
...S'est modifiée de manière défavorable au cours des 5 dernières années	2
...Ne s'est pas modifiée au cours des 5 dernière années .....	3
Ne sait pas .....	8
Refus de répondre .....	9

### QG3

QG3. Si un membre proche de votre famille, comme par exemple un frère ou une sœur, vous faisait part de son intention de se marier avec une personne du même sexe, est-ce que vous seriez FAVORABLE ou DÉFAVORABLE à cette union?

\*\*\* RELANCER SI LA PERSONNE DIT "CA ME DÉRANGE PAS" \*\*\*

Favorable .....	1
Défavorable.....	2
Ne sait pas .....	8
Refus .....	9

### QG4

QG4. Si vous étiez invité(e) à assister au mariage de deux personnes homosexuelles, accepteriez-vous OUI ou NON de vous rendre à la cérémonie ?

OUI .....	1
NON .....	2
Ne sait pas .....	3
Refus .....	4

### QG5A

QG5a. Connaissez vous des personnes homosexuelles...

a) ...dans votre famille immédiate ?

OUI .....	1
NON .....	2
Ne sait pas .....	8
Refus .....	9

**QG5B**

QG5b. Connaissez vous des personnes homosexuelles...  
 b) ...parmi vos collègues de travail proches de vous ?

OUI .....	1
NON .....	2
Ne sait pas .....	8
Refus .....	9

---

**QG5C**

QG5c. Connaissez vous des personnes homosexuelles...  
 c) ...parmi vos amis proches ?

OUI .....	1
NON .....	2
Ne sait pas .....	8
Refus .....	9

---

**QG6A**

=> +1 if      QG5A=#2-#4
--------------------------

QG6a. Lorsque vous avez appris l'homosexualité D'UN MEMBRE DE VOTRE FAMILLE, est-ce que c'est une situation que vous avez accepté TRÈS FACILEMENT, FACILEMENT, DIFFICILEMENT ou TRÈS DIFFICILEMENT ?

Très facilement.....	1
Facilement.....	2
Difficilement .....	3
Très difficilement .....	4
Ne sait pas .....	8
Refus .....	9

---

**QG6B**

=> +1 if      QG5B=#2-#4
--------------------------

QG6b. Lorsque vous avez appris l'homosexualité DE VOTRE COLLÈGUE DE TRAVAIL, est-ce que c'est une situation que vous avez accepté TRÈS FACILEMENT, FACILEMENT, DIFFICILEMENT ou TRÈS DIFFICILEMENT ?

Très facilement.....	1
Facilement.....	2
Difficilement .....	3
Très difficilement .....	4
Ne sait pas .....	8
Refus .....	9

---

## QG6C

=> +1 if QG5C=#2-#4

QG6c. Lorsque vous avez appris l'homosexualité DE VOTRE AMI(E), est-ce que c'est une situation que vous avez accepté TRÈS FACILEMENT, FACILEMENT, DIFFICILEMENT ou TRÈS DIFFICILEMENT ?

Très facilement.....	1
Facilement.....	2
Difficilement .....	3
Très difficilement .....	4
Ne sait pas .....	8
Refus .....	9

## QG7

QG7. Parmi les énoncés suivants, lequel correspond le mieux à votre situation ?

LIRE

...Je suis à l'aise avec l'homosexualité parce que je considère que c'est un état normal.....	1
...Je suis mal à l'aise avec l'homosexualité même si je considère que c'est un état normal....	2
...Je suis à l'aise avec l'homosexualité même si je considère que c'est un état anormal.....	3
...Je suis mal à l'aise avec l'homosexualité parce que je considère que c'est un état anormal	4
Ne sait pas .....	8
Refus .....	9

## ENGLISH VERSION

### QG1

QG1. Are homosexual people justified in wanting to carry out campaigns to fight against homophobia and discrimination related to human rights ?

Yes .....	1
No .....	2
Don't know.....	8
Refuse to answer .....	9

### QG2

QG2. Would you say your perception of homosexuality...?

Has changed in a favourable way in the last 5 years?.....	1
Has changed in an unfavourable way in the last 5 years? .....	2
Hasn't changed in the last 5 years?.....	3
Don't know.....	8
Refuse to answer .....	9

**QG3**

QG3. If a close member of your family, for example a brother or a sister, told you about his or her intention to marry a person of the same sex, would you be FAVOURABLE or UNFAVOURABLE to this union?

\*\*\* PROBE IF RESPONDENT SAYS "IT DOESN'T BOTHER ME" \*\*\*

Favourable .....	1
Unfavourable.....	2
Don't know.....	8
Refusal.....	9

**QG4**

QG4. If you were invited to attend the wedding of two homosexual people, would you accept to go to the ceremony, YES or NO?

YES.....	1
NO.....	2
Don't know.....	3
Refusal.....	4

**QG5A**

QG5. Do you know homosexual people...?  
a) ...in your immediate family ?

YES.....	1
NO.....	2
Don't know.....	8
Refusal.....	9

**QG5B**

QG5. Do you know homosexual people...?  
b) ...among close co-workers ?

YES.....	1
NO.....	2
Don't know.....	8
Refusal.....	9

**QG5C**

QG5. Do you know homosexual people...?  
c) ...among your close friends ?

YES.....	1
NO.....	2
Don't know.....	8
Refusal.....	9



**QG6A**

=> +1 if QG5A=#2-#4

Q6a. When you learned about the homosexuality of a FAMILY MEMBER, was this situation VERY EASY, EASY, HARD, or VERY HARD for you to accept?

- Very easy ..... 1
- Easy ..... 2
- Hard ..... 3
- Very hard ..... 4
- Don't know ..... 8
- Refusal ..... 9

**QG6B**

=> +1 if QG5B=#2-#4

Q6a. When you learned about the homosexuality of your CO-WORKER, was this situation VERY EASY, EASY, HARD, or VERY HARD for you to accept?

- Very easy ..... 1
- Easy ..... 2
- Hard ..... 3
- Very hard ..... 4
- Don't know ..... 8
- Refusal ..... 9

**QG6C**

=> +1 if QG5C=#2-#4

Q6a. When you learned about the homosexuality of YOUR FRIENDS, was this situation VERY EASY, EASY, HARD, or VERY HARD for you to accept?

- Very easy ..... 1
- Easy ..... 2
- Hard ..... 3
- Very hard ..... 4
- Don't know ..... 8
- Refusal ..... 9

**QG7**

Q7. Among the following statements, which one describes your situation best?

READ

- ...I am comfortable with homosexuality because I consider it to be normal..... 1
- ...I am uncomfortable with homosexuality even if I consider it to be normal..... 2
- ...I am comfortable with homosexuality even if I consider it to be abnormal.....3
- ...I am uncomfortable with homosexuality because I consider it to be abnormal...4
- Don't know ..... 8
- Refusal ..... 9