



Sondage d'opinion auprès des Québécois

GAI ÉCOUTE

ÉTUDE OMNIBUS

Perception et opinion des Québécois à l'égard des personnes homosexuelles

Mai 2004

Dossier : 12717-006



MEMBER/MEMBRE GALLUP
INTERNATIONAL ASSOCIATION

507, place d'Armes, bureau 700,
Montréal, Québec H2Y 2W8
Téléphone : 514-982-2464
Télécopieur : 514-987-1960
Courriel : info@legermarketing.com

Table des matières

Introduction	3
Résultats de la recherche.....	4
1. Comportements hostiles envers les personnes homosexuelles	5
1.1 Gravité perçue des comportements homophobes.....	5
1.2 Réprimande des comportements homophobes.....	6
1.3 Position de l'Église Catholique envers la communauté homosexuelle	7
2. Visibilité des personnes homosexuelles.....	8
Questionnaire.....	9

Introduction

Contexte et objectifs de l'étude

Léger Marketing a été mandatée par l'organisme *Gai Écoute* afin de sonder la perception et l'opinion des Québécois à l'égard des personnes homosexuelles.

Méthodologie

La présente étude, effectuée par Léger Marketing, a été réalisée au moyen d'entrevues téléphoniques auprès d'un échantillon aléatoire de 1002 Québécois(es) âgé(e)s de 18 ans et plus et pouvant s'exprimer en français ou en anglais.

Les entrevues ont été réalisées du 28 avril au 2 mai 2004 à partir de notre central téléphonique de Montréal. Nous pouvions effectuer jusqu'à 10 appels dans les cas de non-réponse. Le taux de réponse est de 64,5%.

À l'aide des statistiques du recensement de 1996, les résultats ont été pondérés selon les régions et la langue parlée à la maison afin de rendre l'échantillon représentatif de l'ensemble de la population adulte du Québec.

Finalement, nous obtenons avec les 1002 personnes sondées, une marge d'erreur maximale de $\pm 3,4\%$, et ce, 19 fois sur 20.

Note aux lecteurs

- Les résultats sont présentés sous forme de graphiques selon la région de résidence des répondants.
- Les données présentées dans les graphiques étant arrondies, le total des colonnes peut légèrement différer de 100%.
- La forme masculine utilisée dans le texte désigne aussi bien les femmes que les hommes. Elle n'est utilisée qu'à la seule fin d'alléger le texte et d'en faciliter la compréhension.

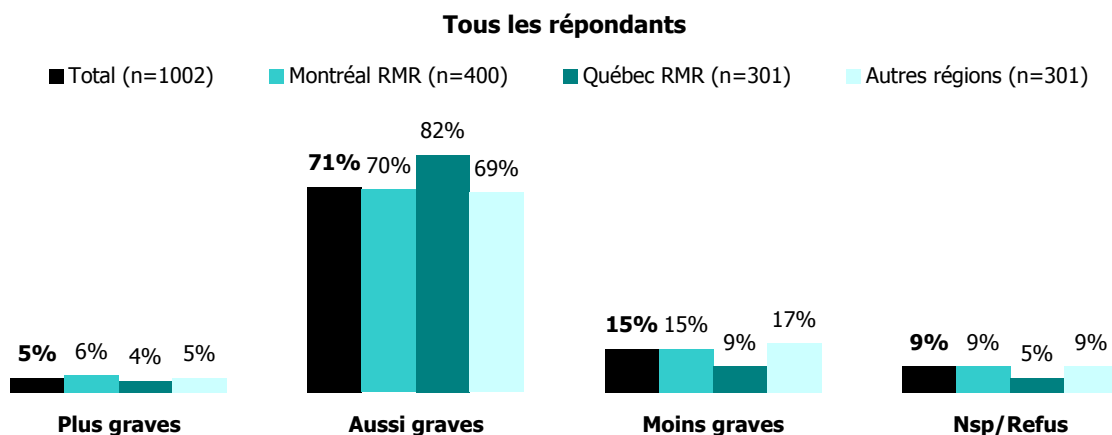
Résultats de la recherche

1. Comportements hostiles envers les personnes homosexuelles

1.1 Gravité perçue des comportements homophobes

- ▶ Pour les Québécois interrogés, **les comportements hostiles envers les personnes homosexuelles sont jugés aussi graves que les comportements xénophobes ou racistes**. Cette opinion est partagée par près des trois quarts (**71%**) des répondants.
- ▶ Soulignons que le septième (**15%**) des répondants perçoit les comportements homophobes comme étant **moins graves que les comportements xénophobes ou racistes**, alors qu'une minorité (**5%**) **est de l'avis contraire**.
- ▶ Un répondant sur dix (**9%**) n'a pas su ou voulu exprimer son opinion sur le sujet.

Graphique 1.1 *QM1. Diriez-vous que d'avoir des comportements hostiles envers les personnes homosexuelles sont plus graves, aussi graves ou moins graves que d'avoir des comportements xénophobes ou racistes envers les étrangers ?*



CARACTÉRISTIQUES DES RÉPONDANTS QUI JUGENT LES COMPORTEMENTS HOMOPHOBES AUSSI GRAVES QUE LES COMPORTEMENTS XÉNOPHOBES OU RACISTES :

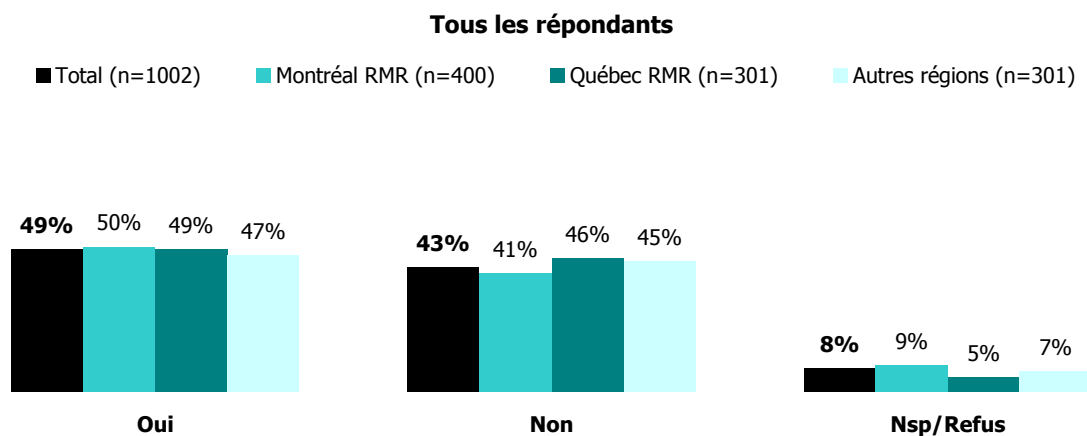
- ▶ Région métropolitaine de Québec (82%)
- ▶ 18-24 ans (84%)
- ▶ Francophones (76%)
- ▶ Revenu annuel brut du ménage entre 40 000 \$ et 59 999 \$ (79%), entre 60 000 \$ et 79 999 \$ (83%) et 80 000 \$ ou plus (81%)
- ▶ Employés du secteur des services, de la vente ou du travail (77%), professionnels (81%) et étudiants (81%)
- ▶ Scolarité de niveau collégial (77%) ou universitaire (81%)

1.2 Les comportements homophobes doivent-ils être punis?

▶ L'opinion est divisée quant à la nécessité de punir les insultes et les comportements irrespectueux envers les personnes homosexuelles. Ainsi, **49%** préconisent **la punition des insultes et des comportements irrespectueux envers les personnes homosexuelles** comparativement à **43%** qui n'en voient pas la nécessité.

▶ **8%** des répondants n'ont pas su ou voulu exprimer leur opinion sur le sujet.

Graphique 1.2 QM2. Selon vous, le fait de proférer des insultes ou d'avoir des comportements irrespectueux à l'égard de personnes homosexuelles devrait-il, oui ou non, être puni par la loi ?



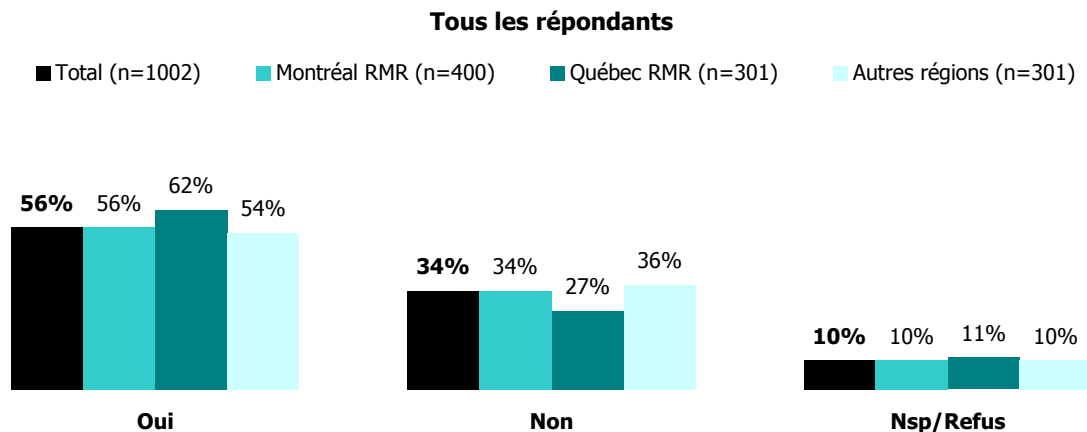
CARACTÉRISTIQUES DES RÉPONDANTS QUI PRÉCONISENT LA PUNITION DES INSULTES ET DES COMPORTEMENTS IRRESPECTUEUX À L'ÉGARD DES PERSONNES HOMOSEXUELLES :

- ▶ Femmes (55%)
- ▶ Personnes au foyer (64%)

1.3 Position de l'Église Catholique envers la communauté homosexuelle

- ▶ Plus de la moitié (**56%**) des Québécois interrogés pensent que **les déclarations et les prises de position de l'Église Catholique sont hostiles envers la communauté homosexuelle**, comparativement à **34%** des répondants qui **sont d'un avis contraire**.
- ▶ Un répondant sur dix (**10%**) n'a pas su ou voulu exprimer son opinion sur le sujet.

Graphique 1.3 QM4. Lorsque l'Église Catholique se prononce sur des situations qui concernent les personnes homosexuelles, diriez-vous, oui ou non, que ses déclarations ou ses prises de position sont hostiles envers la communauté homosexuelle ?



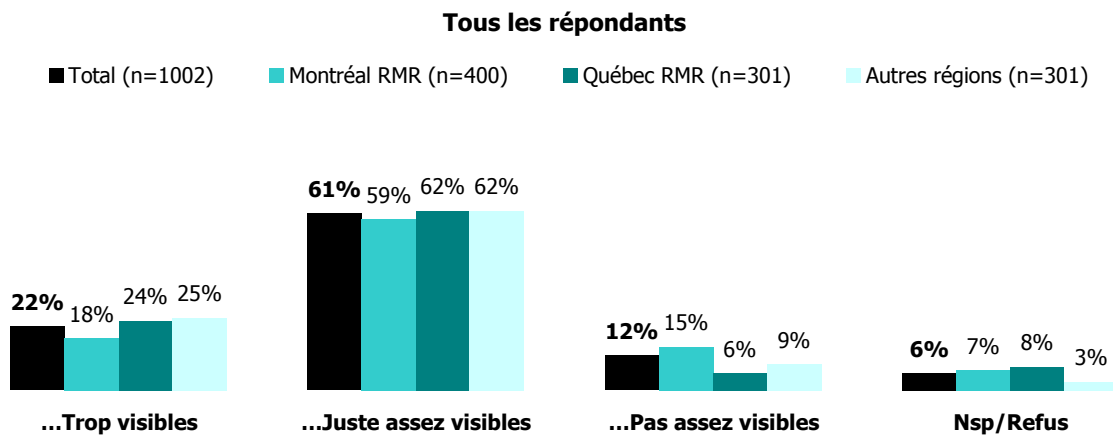
CARACTÉRISTIQUES DES RÉPONDANTS QUI JUGENT QUE LES DÉCLARATIONS ET PRISES DE POSITION DE L'ÉGLISE CATHOLIQUE SONT HOSTILES ENVERS LA COMMUNAUTÉ HOMOSEXUELLES :

- ▶ Région métropolitaine de Québec (62%)
- ▶ Femmes (59%)
- ▶ Scolarité de niveau collégial (63%)

2. La visibilité des personnes homosexuelles semble bien acceptée

- ▶ Selon une forte majorité des Québécois interrogés (**61%**), **les personnes qui dévoilent leur homosexualité sont juste assez visibles.**
- ▶ Près du quart (**22%**) des Québécois interrogés pensent que les personnes qui dévoilent leur homosexualité sont **trop visibles.** À l'inverse, **12%** affirment que ces personnes **ne sont pas assez visibles.**
- ▶ **6%** des Québécois interrogés n'ont pas su ou voulu se prononcer sur la question.

Graphique 2 QM3. Au cours des dernières années, de plus en plus de personnes homosexuelles dévoilent leur orientation sexuelle, diriez-vous que de manière générale, ces personnes sont...



CARACTÉRISTIQUES DES RÉPONDANTS QUI CONSIDÈRENT QUE LES PERSONNES HOMOSEXUELLES SONT ...

...TROP VISIBLES :

- ▶ Hommes (26%)
- ▶ 55-64 ans (28%) et 65 ans ou plus (39%)
- ▶ N'ont pas d'enfants mineurs à la maison (25%)
- ▶ Personnes retraitées (35%)
- ▶ Scolarité de niveau primaire (43%)

...PAS ASSEZ VISIBLES :

- ▶ Région métropolitaine de Montréal (15%)
- ▶ Femmes (14%)
- ▶ 18-24 ans (20%)
- ▶ Non-francophones (19%)
- ▶ Personnes sans emploi (23%)

...JUSTE ASSEZ VISIBLES :

- ▶ Francophones (64%)
- ▶ Ont des enfants mineurs à la maison (68%)
- ▶ Revenu annuel brut du ménage de 80 000 \$ ou plus (69%)
- ▶ Population active (64%)

Questionnaire

QM1

QM1. Diriez-vous que d'avoir des comportements hostiles envers les personnes homosexuelles sont PLUS GRAVES, AUSSI GRAVES ou MOINS GRAVES que d'avoir des comportements xénophobes ou racistes envers les étrangers?

NOTE: XÉNOPHOBIE: AVOIR DES PRÉJUGÉS DÉFAVORABLES L'ÉGARD DES ÉTRANGERS

Plus graves	1
Aussi graves	2
Moins graves	3
Ne sait pas	8
Refus	9

QM2

QM2. Selon vous, le fait de proférer des insultes ou d'avoir des comportements irrespectueux à l'égard de personnes homosexuelles devrait-il OUI ou NON être puni par la loi?

Oui	1
Non	2
Ne sait pas	8
Refus	9

QM3

QM3. Au cours des dernières années, de plus en plus de personnes homosexuelles dévoilent leur orientation sexuelle, diriez-vous que de manière générale, ces personnes sont...

LIRE

...Trop visibles	1
...Juste assez visibles	2
...Pas assez visibles	3
Ne sait pas	8
Refus	9

QM4

QM4. Lorsque l'Église Catholique se prononce sur des situations qui concernent les personnes homosexuelles, diriez-vous OUI ou NON que ses déclarations ou ses prises de position sont hostiles envers la communauté homosexuelle ?

Oui	1
Non	2
Ne sait pas	8
Refus	9